

INSCRIPCIÓN DE CLASES Y PAGO DE MATRÍCULA DEL INTERSEMESTRAL DICIEMBRE 2023

SE REALIZA A TRAVÉS DEL AUTOSERVICIO DE EPIK

IMPORTANTE:

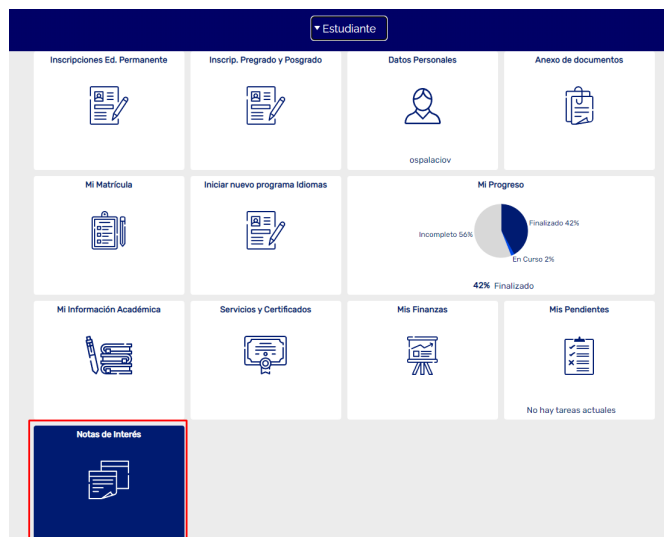
- ✓ Los intersemestrales solo aplican para estudiantes matriculados en el semestre 2023-2.
- ✓ Para poder garantizar el cupo en el intersemestral debe tener en cuenta que debe realizar el pago total de la asignatura en las fechas establecidas.
- ✓ Antes de **finalizar** el proceso **Inscribir Clases**, verifique que si sea la asignatura y la clase que desea cursar. **No es posible realizar cambios de asignatura y de clase.**

Instructivo matrícula de intersemestral en Epik:

<https://youtu.be/ZzzGednkak4>

Paso 1 - Consulte la oferta de Intersemestrales:

- ✓ Consulte a partir del 25 de octubre de 2023, a través del Autoservicio/**Notas de Interés** o en la página web de Registro Académico, el listado de las asignaturas que se ofrecen.

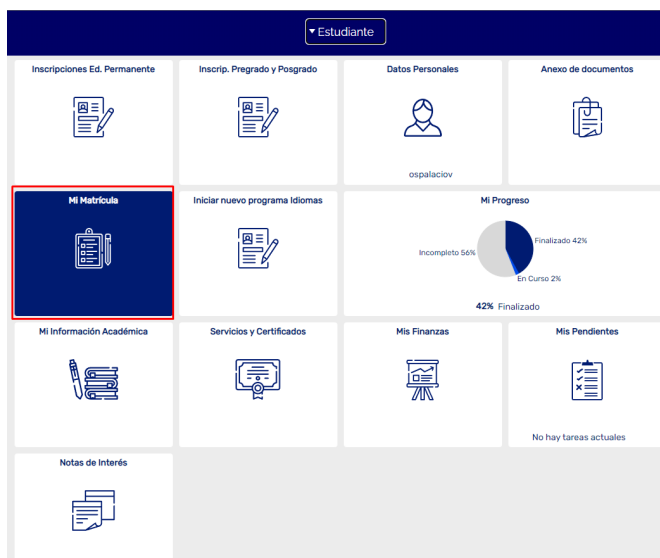


<https://www.eafit.edu.co/admisiones/tramites-y-servicios/Paginas/Instructivo-Intersemestrales.aspx>

Paso 2 - Seleccionar Asignaturas:

Del martes 14 al jueves 23 de noviembre, puede realizar, por el Autoservicio, la selección de asignaturas.

- ✓ Ingrese al Autoservicio por la opción **Mi Matrícula**:



- ✓ Haga clic en la opción **Selección de Horario** y verifique que este seleccionado el ciclo correspondiente al intersemestral diciembre 2023:

The screenshot shows the 'Mi Matrícula' page for a student. The top navigation bar includes 'Estudiante' and 'Mi Matrícula'. A sidebar on the left contains menu items: 'Mis Clases', 'Registro de Materias', 'Selección de horario', 'Mi Matrícula', and 'Reanudar Idiomas'. The main content area displays 'Intersemestral diciembre 2023' with 'Pregrado' below it, and a 'CAMBIAR' button. Below this, the 'Mi Matrícula' section shows 'Información Ciclo Lectivo' for 'Administración de Negocios' (Pregrado), with a maximum of 21 credits. A note states: 'El número de créditos a matricular es un total por todos los programas registrados'. A 'CAMBIAR' button is also present in the top right of the main content area.

- ✓ Haga clic en la opción **Seleccionar Horario** en la parte inferior de la página para iniciar su proceso de matrícula:

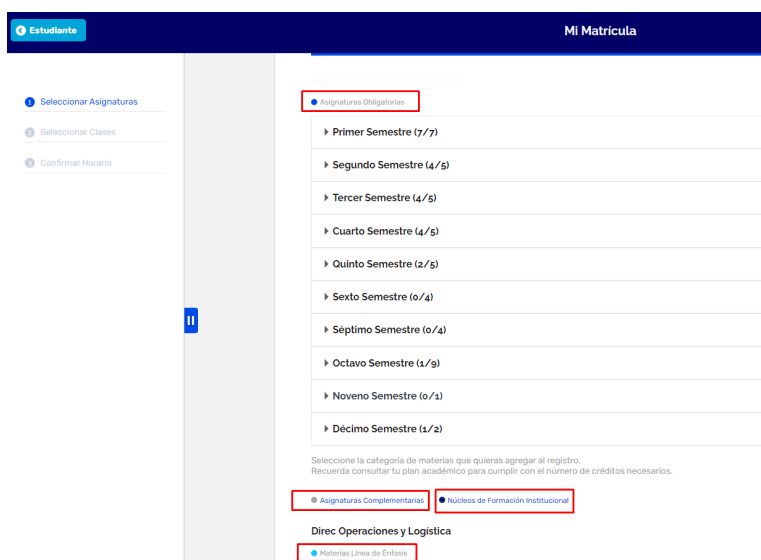
This screenshot shows the 'Mi Matrícula' page with additional sections. The top navigation and sidebar are the same as in the previous screenshot. The main content area still shows the 'Intersemestral diciembre 2023' cycle. Below the 'Información Ciclo Lectivo' section, there is a 'Fechas de Inscripción Abiertas por Sesión' table. At the bottom, the 'Inscripción de Clases' section contains a note: 'Puedes consultar tus clases y posteriormente inscribirte a ellas.' and two buttons: 'Consultar Clase' and 'Seleccionar Horario', with the latter being highlighted by a red box.

SESIÓN	FECHA INICIO	FECHA FINAL
Intersemestral	24 Octubre 2023	01 Noviembre 2023

- ✓ Acepte la política y reglamento de la institución y haga clic en la opción continuar:



- ✓ Ubique y seleccione la asignatura que desea cursar en intersemestral. Tenga en cuenta que las asignaturas **Obligatorias** se encuentran agrupadas por semestre según el plan académico de su programa; las asignaturas **Complementarias**, de **Formación Humanística y Científica** (Núcleo de Formación Institucional) y de la **Línea de Énfasis**, se encuentran agrupadas en la parte inferior:



- ✓ Verifique que la asignatura si haya quedado seleccionada y haga clic en la opción **Continuar**:

Estudiante Mi Matrícula

Noveno Semestre (0/1)
Décimo Semestre (1/2)

Seleccione la categoría de materias que quieras agregar al registro. Recuerda consultar tu plan académico para cumplir con el número de créditos necesarios.

Asignaturas Complementarias Núcleos de Formación Institucional

Direc Operaciones y Logística

Materias Línea de Énfasis

Línea de Énfasis LEo64 - Dirección de Operaciones y Logística (0/6)

ASIGNATURA	CRÉDITOS	UMES	
<input type="checkbox"/> Ecología PRO312	3.00	4.00	ⓘ

Eliminar Seleccionadas

Créditos seleccionados: 3
Total créditos: 21

CONTINUAR

Observación: Si desea cambiar la asignatura seleccionada, marque la casilla de selección y haga clic en la opción **Eliminar Seleccionadas**:

Estudiante Mi Matrícula

Noveno Semestre (0/1)
Décimo Semestre (1/2)

Seleccione la categoría de materias que quieras agregar al registro. Recuerda consultar tu plan académico para cumplir con el número de créditos necesarios.

Asignaturas Complementarias Núcleos de Formación Institucional

Direc Operaciones y Logística

Materias Línea de Énfasis

Línea de Énfasis LEo64 - Dirección de Operaciones y Logística (0/6)

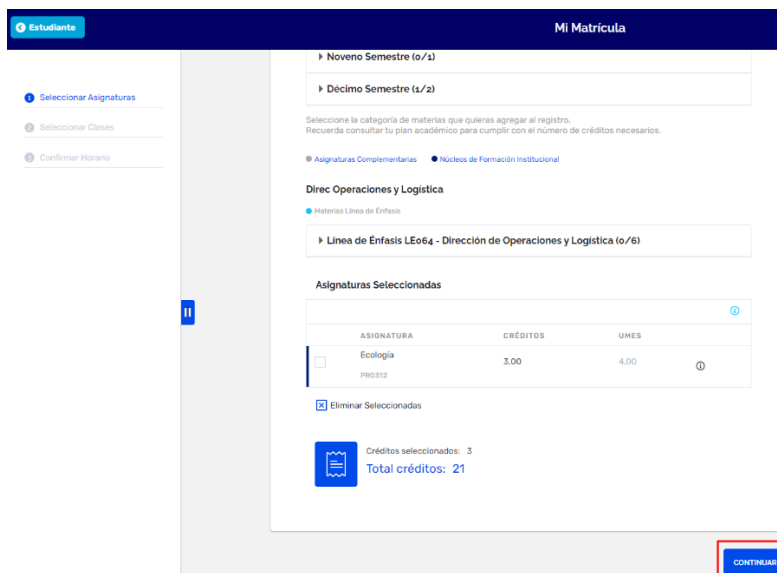
ASIGNATURA	CRÉDITOS	UMES	
<input checked="" type="checkbox"/> Ecología PRO312	3.00	4.00	ⓘ

Eliminar Seleccionadas

Créditos seleccionados: 3
Total créditos: 21

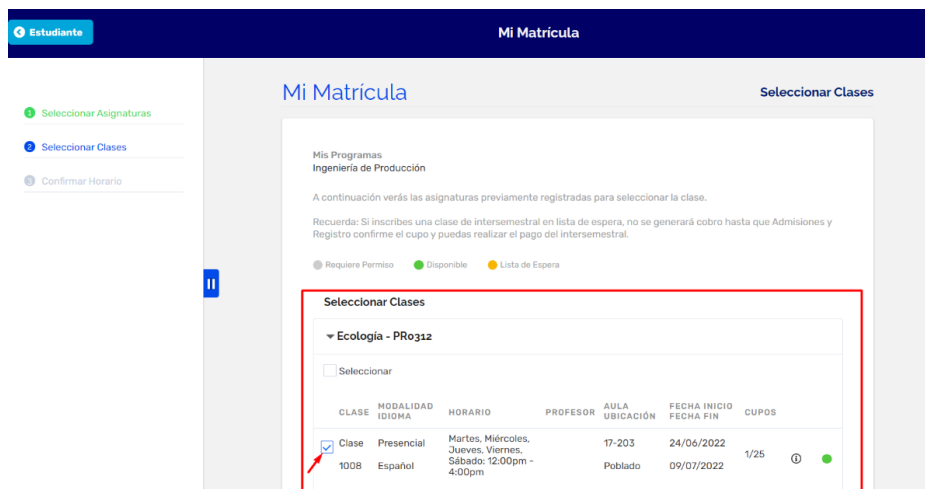
CONTINUAR

- ✓ Para continuar con la selección de horario haga clic en la opción **Continuar:**




Paso 3 - Seleccionar Clases:

- ✓ Marque la casilla seleccionando el número de clase que corresponda al horario en el cual desea cursar el intersemestral. Aquí encontrará información sobre el horario, aula de clase y cupos disponibles:




- ✓ Una vez seleccionado el horario, en la parte inferior de la página se habilitará la opción **Inscribir Clases**. Verifique que el horario seleccionado sea correcto y haga clic en la opción **Inscribir Clases** para guardar la inscripción:

 Es posible que se pueda generar conflicto por horario, disponibilidad o incumplimiento de requisitos.

Clases Seleccionadas
Estas clases aún no están inscritas.

[Ver Horario](#)

ASIGNATURA	CLASE	MODALIDAD IDIOMA	HORARIO	PROFESOR	AULA UBICACIÓN	FECHA INICIO FECHA FIN
<input type="checkbox"/> Ecología	Clase	Presencial	Martes, Miércoles, Jueves, Viernes, Sábado: 12:00pm - 4:00pm		17-203	24/06/2022
PR0312	1008	Español			Poblado	09/07/2022 

Eliminar Seleccionadas

[Inscribir clases](#)

Observaciones:

- La opción de **Inscribir Clases** se habilitará únicamente, si se eligió horario para todas las clases seleccionadas. En caso de elegir una clase la cual no se matriculará en intersemestral, ésta debe eliminarse antes de continuar el proceso de inscripción de clases.
- El sistema muestra un mensaje de carácter solo informativo en el cual se informa que **“Es posible que se pueda generar conflicto por horario, disponibilidad o incumplimiento de requisitos”**. Esto se validará una vez se haga clic en la opción **Inscribir Clases**, y en caso de generarse algún conflicto, **se mostrará un mensaje en la parte superior de la página:**

Estudiante Mi Matrícula

Mi Matrícula Seleccionar Clases

- 1 Seleccionar Asignaturas
- 2 Seleccionar Clases
- 3 Confirmar Horario

Mis Programas
Ingeniería de Producción

A continuación verás las asignaturas previamente registradas para seleccionar la clase.

Recuerda: Si inscribes una clase de intersemestral en lista de espera, no se generará cobro hasta que Admisiones y Registro confirme el cupo y puedas realizar el pago del intersemestral.

● Requiere Permiso ● Disponible ● Lista de Espera

❗ El sistema encontró algunos errores al momento de inscribir clases.

- ✓ Una vez realizada la inscripción, en la parte inferior de la página se habilitará la opción **Finalizar**, la cual confirma y finaliza el proceso de inscripción del intersemestral:

Estudiante Mi Matrícula

- 1 Seleccionar Asignaturas
- 2 Seleccionar Clases
- 3 Confirmar Horario

Mis Programas
Ingeniería de Producción

A continuación verás las asignaturas previamente registradas para seleccionar la clase.

Recuerda: Si inscribes una clase de intersemestral en lista de espera, no se generará cobro hasta que Admisiones y Registro confirme el cupo y puedas realizar el pago del intersemestral.

● Requiere Permiso ● Disponible ● Lista de Espera

[+ Agregar Asignaturas](#)

ℹ Es posible que se pueda generar conflicto por horario, disponibilidad o incumplimiento de requisitos.

Clases Inscritas

ASIGNATURA	CLASE	MODALIDAD IDIOMA	HORARIO	PROFESOR	AULA UBICACIÓN	FECHA INICIO FECHA FIN
<input type="checkbox"/> Mecánica de Sólidos IM0233	Clase 1012	Presencial Español	Martes, Miércoles, Jueves, Viernes, Sábado: 8:00am - 12:00pm		Poblado	23/06/2022 08/07/2022

Finalizar

Paso 4 - Confirmar Horario (visualizar valor de la matrícula):

- ✓ Verifique que la inscripción de clases haya sido exitosa. Aquí también podrá validar nuevamente el horario seleccionado y el valor de la matrícula del intersemestral:

Estudiante Mi Matrícula

1 Seleccionar Asignaturas

2 Seleccionar Clases

3 Confirmar Horario

La inscripción de clases ha sido exitosa

Estas son tus materias y horarios seleccionados para el semestre

Ver Horario

Clases Inscritas

Mecánica de Sólidos Créditos 3,00 Umes 4,00
IM0233

CLASE	MODALIDAD IDIOMA	HORARIO	PROFESOR	AULA UBICACIÓN	FECHA INICIO FECHA FIN
Clase	Presencial	Martes, Miércoles, Jueves, Viernes,			23/06/2022
1012	Español	Sábado: 8:00am - 12:00pm		Poblado	08/07/2022

Valor de la matrícula
1.718.216,00

Paso 5 - Pagar:

- ✓ En la parte inferior de la página se habilitará la opción **Pagar**, la cual permitirá realizar el pago por comercio electrónico o imprimir el documento de pago (PDF) para pago en banco:

Estudiante Mi Matrícula

- 1 Seleccionar Asignaturas
- 2 Seleccionar Clases
- 3 Confirmar Horario

Valor de la matrícula
1.718.216,00

Créditos Inscritos: 3
Total Créditos: 21
Total Umes: 4

Agregar horario académico a mi calendario

[Agregar a mi calendario](#) [Descargar PDF](#)

Enviar selección de materias a un correo electrónico o descargar

Correo electrónico
 [Enviar](#)

[Pagar](#)

Cuenta Financiera

Centro de pagos

[Pago en Línea](#) [Generar PDF](#)

<input checked="" type="radio"/>	MEDEL	0000000099110001622938	1.718.216,00	18/06/2022	1 fila
----------------------------------	-------	------------------------	--------------	------------	--------

Pago en línea soportado por:

placetopay
by evertec

VISA Mastercard American Express Diners Club

pse safety pay

Preguntas Frecuentes